**1.** На рисунке изображены графики функций $f(x)=5x+9$ и $g(x)=ax^2+bx+c$, которые пересекаются в точках $A$ и $B$. Найдите абсциссу точки $B$.

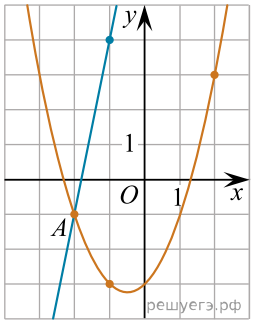


**2.** На рисунке изображены графики функций $f(x)=5x+9$ и $g(x)=ax^2+bx+c$, которые пересекаются в точках $A$ и $B$. Найдите ординату точки $B$.

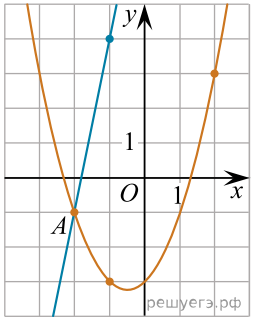


**3.** На рисунке изображены графики функций $f(x)=\dfrac{k}{x}$ и $g(x)=ax+b$, которые пересекаются в точках $A$ и $B$. Найдите абсциссу точки $B$.

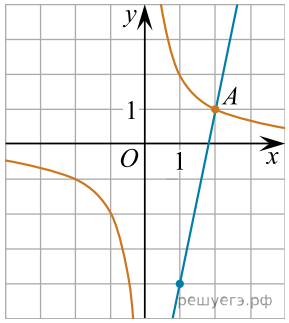




**4.** На рисунке изображены графики функций $f(x)=\dfrac{k}{x}$ и $g(x)=ax+b$, которые пересекаются в точках $A$ и $B$. Найдите ординату точки $B$.

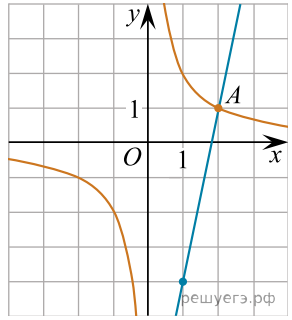


**5.** На рисунке изображены графики функций $f(x)=a\sqrt{x}$ и $g(x)=kx+b$, которые пересекаются в точке $A$. Найдите абсциссу точки $A$.

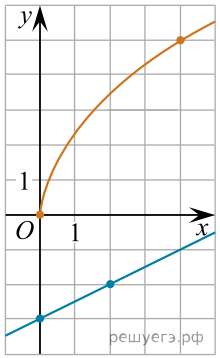


**6.** На рисунке изображены графики функций $f(x)=a\sqrt{x}$ и $g(x)=kx+b$, которые пересекаются в точке $A$. Найдите ординату точки $A$.

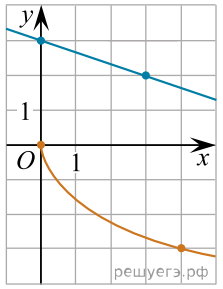

**7.** На рисунке изображены графики функций $f(x)=ax^2+bx+c$ и $g(x)=kx+d$, которые пересекаются в точках $A$ и $B$. Найдите абсциссу точки $B$.

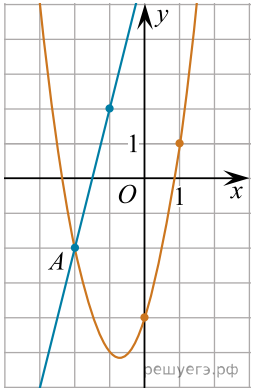


**8.** На рисунке изображены графики функций видов $f(x)=ax^2+bx+c$ и $g(x)=kx$, пересекающиеся в точках $A$ и $B$. Найдите абсциссу точки $B$.

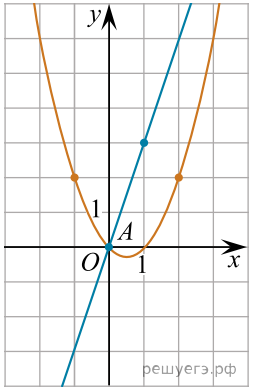


**9.** На рисунке изображены графики функций видов $f(x)=a\sqrt{x}$ и $g(x)=kx$, пересекающиеся в точках $A$ и $B$. Найдите абсциссу точки $B$.

